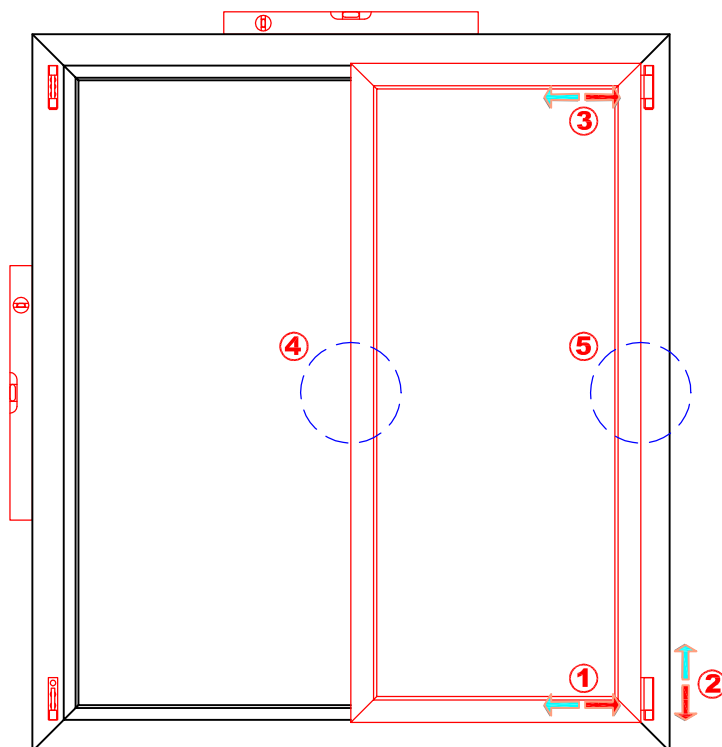


2 * Réglage du vantail oscillo-battant (et ferrage symétrique)


Pour les réglages d'ouvrant, utiliser une clé Allen n°4




!!! Ne pas utiliser de visseuse pour les réglages !!!



1 Réglage latéral bas, à l'aide de la clé Allen n°4. (Vantail en position fermé).



2 Réglage de hauteur, à l'aide de la clé Allen n°4. (Vantail en position fermé).



3 Réglage latéral haut, à l'aide de la clé Allen n°4. (Ouvrir le vantail).

